

# boîte eaux pluviales 60x60 intérieur à opercules plastique

**Passage pour prise en mains** évite de se pincer les doigts.

**Couvercle armé**

**Parois intérieures lisses** permettant un bon écoulement et limitant l'entretien.



**3 opercules plastiques** raccords Ø 160, 200, 250 et 315 mm.

- Simplicité d'ouverture des opercules et efficacité du raccordement apportant un réel gain de temps à la pose.
- Système breveté.

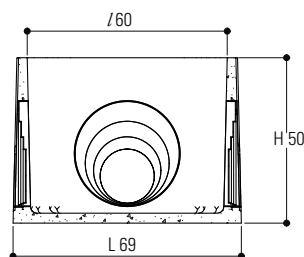
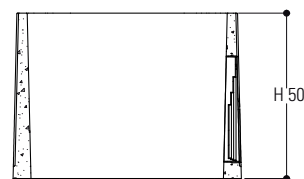



**Couvercle**  
poids : 41 kg  
Réf. CV60A

**Rehausse 60 x 60**  
poids : 60 kg  
Réf. RH60

**Rehausse 60 x 60 avec un opercule**  
poids : 104 kg  
Réf. RH60A

**Boîte 60 x 60**  
poids : 110 kg  
Réf. CR60A



Poids unitaire en Kg sans couvercle

désignation	réf.	l (cm)	L (cm)	H (cm)	Poids unitaire en Kg sans couvercle
boîte 60 x 60	CR60A	60	69	50	110
rehausse 60 x 60	RH60A	60	69	50	104
rehausse 60 x 60	RH60	60	69	25	60
couvercle 60 x 60	CV60A	60	69		41



**SUPERPLASTIC**

Quai Timmermans 44 • B - 4000 Liège | Tel +32.4.252.98.70 | www.superplastic.be