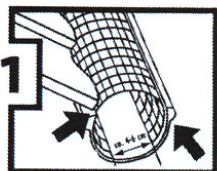
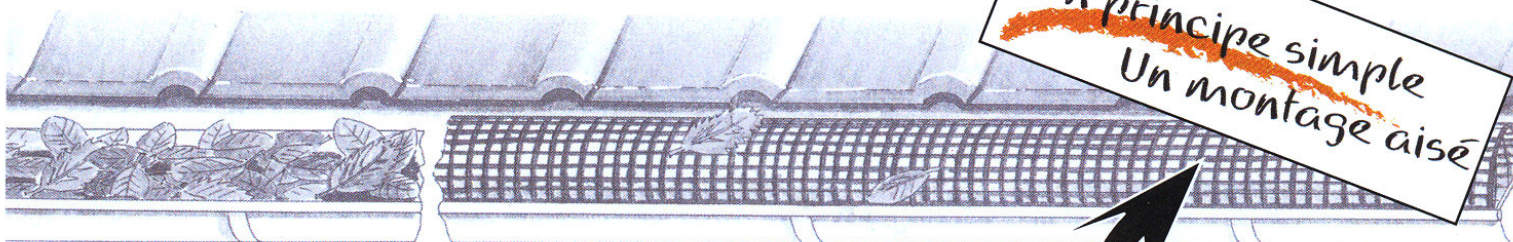
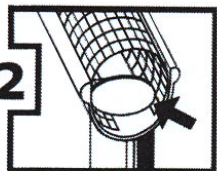



STOP-FEUILLES



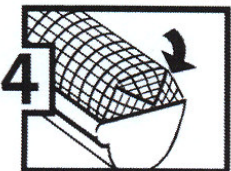
1. Le tube est légèrement comprimé et placé dans la gouttière, sa fente longitudinale orientée vers le bas, de sorte qu'il se fixe entre la couverture et le bourrelet extérieur de la gouttière.



2. L'ouverture vers un tuyau de descente est découpée dans le grillage avec des ciseaux, le crible retiré du tuyau de descente.



3. En présence d'angles, couper à l'aide d'un sécateur ou d'une paire de ciseaux.



4. Pour empêcher les oiseaux de nicher dans le tube, les extrémités peuvent être bouchées en repliant le grillage.

