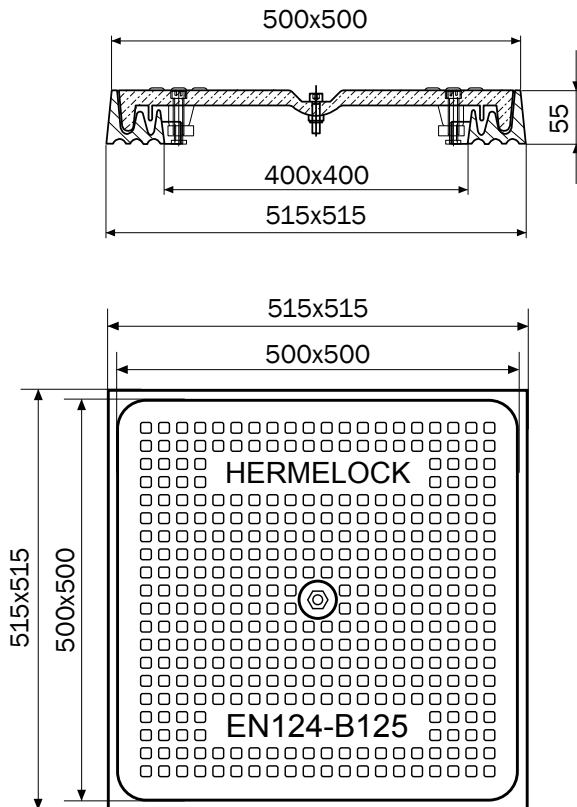




HE500SB



Spécifications techniques

Type	HE500SB
Class	B125 - 12.500 kgs
Couvercle avec châssis	
Dimensions extérieures	500mm x 500mm
Dimensions intérieures	400mm x 400mm
Hauteur	55mm
Poids du couvercle	4,5 kgs
Poids total	7 kgs

Descriptions et spécificités des couvercles Hermelock :

Les couvercles Hermelock sont réalisés en polyuréthane renforcé avec des fibres de verre et leurs cadres sont en polypropylène renforcé, eux aussi, avec des fibres de verre et l'ensemble est caractérisé par :

- un système de verrouillage
- un système siphonner coupe odeurs d'égouts
- peuvent supporter des charges conformément aux normes EN-124 classe B-125,C250,D400
- couleur noir
- un joint supplémentaire en caoutchouc NBR*

*à mentionner uniquement s'il doit-être complètement hermétique aux liquides et gaz : HERMELOCK-S

L'ouverture du couvercle :

Pour ouvrir le couvercle il faut d'abord le déverrouiller.

Pour ce faire, il faut tourner les verrous avec une clef hexagonale dans le sens contraire des aiguilles d'une montre jusqu'à ce que vous trouvez une résistance et blocage.

Ensuite, le couvercle peut-être enlevé de son cadre par ses points d'enlèvement au milieu.

Pour le verrouiller faites la manipulation dans le sens inverse.

Placer le couvercle dans son cadre, tourner dans le sens des aiguilles d'une montre jusqu'à ce qu'une résistance se fasse sentir puis serrer légèrement les boulons des serrures et l'opération est réussie.

