

Eau



Applications

- Refoulement et amenée d'eau sur les chantiers
- Irrigation (recommandé pour les grandes longueurs en continu)

Secteurs d'activité

- Bâtiment et Travaux Publics
- Exploitations agricoles
- Industrie

Tuyaux enroulables à plat.

Conception tri-couche, en PVC renforcé par une armature en fibres polyester haute ténacité. Revêtement extérieur bleu pour le Tricoflat ou rouge pour le Supertricoflat.

Avantages

Le renforcement textile en polyester donne au Tricoflat (bleu) et au Super Tricoflat (rouge) une très bonne tenue à la pression, à la traction, et une excellente résistance au déchirement. D'une grande solidité, ces tuyaux résistent très bien aux rayons ultraviolets, à l'abrasion et à l'écrasement.

La souplesse du PVC qui constitue les couches intérieure et extérieure procure une grande facilité d'utilisation et de manutention. Le rangement à plat permet un encombrement réduit. Après usage, le nettoyage est facile, sans nécessité de séchage.

La paroi intérieure parfaitement lisse diminue

les pertes de charges. Les couleurs vives permettent un repérage aisé.

Raccords

Raccords à cames, raccords demi-symétriques, ou raccords Storz avec colliers à bande. Afin d'éviter de blesser le tuyau au montage des colliers, il est conseillé de protéger chaque extrémité avant serrage à l'aide d'un manchon qui peut être tout simplement une longueur d'une dizaine de centimètres prélevée sur le tuyau lui-même. Bien veiller avant montage à ce que l'embout ne soit pas blessant pour le tube intérieur (cas notamment des raccords mal ébavurés donc coupants).








Tenue chimique

Voir tabl. des résistances page astuces col. A.

TRICOFLAT®

+60
°C
-15

Marquage : TRICOFLAT Ø int  [N° lot]

 mm	 mm	 mm	 mm	 g/m	 Bar	 daN	
19	+/- 1,5	1,8	+/- 0,2	170	40	13	350
25	+/- 1,5	1,8	+/- 0,2	225	35	12	350
32	+/- 1,5	1,8	+/- 0,2	250	30	10	400
35	+/- 1,5	1,8	+/- 0,2	290	25	8	500
40	+/- 1,5	2	+/- 0,2	320	25	8	400
45	+/- 1,5	2	+/- 0,2	350	25	8	450
50	+/- 1,5	2	+/- 0,2	410	25	8	500
55	+/- 1,5	2	+/- 0,2	480	25	8	550
63	+/- 1,5	2,3	+/- 0,2	580	25	8	630
70	+/- 2	2,3	+/- 0,2	620	25	8	700
75	+/- 2	2,3	+/- 0,2	700	25	8	750
90	+/- 2	2,5	+/- 0,2	860	25	8	900
100	+/- 2	2,7	+/- 0,2	1050	25	8	1000
150	+/- 2	2,8	+/- 0,2	1600	11	4	1500
200	+/- 2	3	+/- 0,2	2400	8	2,5	2000

Qualité standard.

Revêtement extérieur bleu



- Recouvrement en PVC souple bleu
- Renforcement textile polyester
- Ame en PVC souple noir